

¡Celebrando su cumpleaños!

● Kit de Cumpleaños ●



AVISO IMPORTANTE: LA LECHE MATERNA ES EL MEJOR ALIMENTO PARA EL LACTANTE.

Marcas registradas usadas bajo licencia de su titular, Société des Produits Nestlé S.A, Case Postale 353, 1800 Vevey, Suiza.

Nestlé
Mom & me
COMIENZO SANO. VIDA SANA

Índice



1

Tips/Recomendaciones



2

Checklist




3

Materiales imprimibles

AVISO IMPORTANTE: LA LECHE MATERNA ES EL MEJOR ALIMENTO PARA EL LACTANTE.

Marcas registradas usadas bajo licencia de su titular, Société des Produits Nestlé S.A, Case Postale 353, 1800 Vevey, Suiza.



¡Felicidades mamá!

Estos 12 meses han sido increíbles y maravillosos. Ahora que tu bebé ha cumplido un año ¡Es hora de celebrar!

Las fiestas de cumpleaños son eventos muy importantes para el desarrollo de tu hijo, y la primera aún más.

Por más sencilla que sea, la primera fiesta de tu peque es una oportunidad para que pierda el miedo e interactúe con otras personas, empiece a entretenerse con familiares y amigos cercanos y además para que se divierta siendo el centro de atención.

TIPS Y

Recomendaciones

Te dejamos algunos tips o recomendaciones para que consideres, los apliques y la fiestita de tu peque sea un momento especial para todos.

AVISO IMPORTANTE: LA LECHE MATERNA ES EL MEJOR ALIMENTO PARA EL LACTANTE.

Marcas registradas usadas bajo licencia de su titular, Société des Produits Nestlé S.A, Case Postale 353, 1800 Vevey, Suiza.



1 Invitaciones



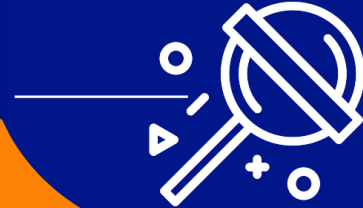
- Recomendamos que invites solo familiares y amigos más cercanos.
- Hazlo cómodo para ti y para tu peque.

2 Duración de la Fiesta



- Haz que la actividad principal no se extienda mucho. Así tu peque no se sentirá agobiado por el ruido o por la interacción con tantas personas.

3 Cuidado con los objetos que se pueden romper o tomar del suelo



- Es recomendable estar muy pendientes a los residuos de los globos que queden por el suelo.
- Vigila artículos con esquinas o que puedan ser un riesgo para los bebés.





4 Área segura



- Sigue nuestro primer tip y realiza la celebración en casa.
- Ten todo lo que necesite tu bebé al alcance y tu peque también se sentirá mucho más tranquilo.

5 Juegos, música y actividades



- Prepara música infantil divertida para animar la fiesta.
- Vigila siempre que el volumen de la música sea el adecuado.
- Si hay bolsitas de regalos; ten en cuenta tomar las precauciones debidas.

6 Lugar limpio para los pañales




- Es normal que los bebés necesiten de cambio de pañal.
- Recomendamos que tengas separado un lugar limpio y cómodo para que tú y los padres que necesiten cambiarle el pañal a sus bebés, lo puedan hacer con toda confianza.





7

Alguien que tome las fotos



- Recomendamos que asignes a alguien para que tome las fotos.
- Tal vez no es necesario contratar a un fotógrafo, pero sí, alguien que te ayude.
- Una buena opción es pedirle a varios familiares o amigos, que te ayuden con la toma de fotos y luego que te las envíen.

8

Recuerdos



- En muchos lugares existe la tradición de dar recuerdos o recordatorios a los invitados una vez termine la fiesta.
- Recuerda que el obsequio debe llevar el nombre de tu peque y la fecha.
- Puede ser una taza, lapiceros o inclusive un portarretrato con la fotito de tu bebé.

9

Enseñarle a apagar la velita



- Practica con tu bebé meses antes y enséñale cómo soplar.
- Ya sea soplándole suavemente en la carita o en las manitos.
- No te preocupes si el día del evento no lo logra, lo importante es que logre divertirse.





10

Ropa cómoda y un cambio disponible



- Tu bebé además de estar vestido hermoso, también esté cómodo.
- No omitas su comodidad. Recomendamos si le vas a poner disfraz o algún vestidito especial, sea al principio de la fiesta.
- Luego cambiarlo a algo más cómodo.

11

Botiquín de emergencia



- Siempre es muy recomendable tener un botiquín de emergencias en la fiesta de tu peque.
- Además de artículos de emergencia médicos, también recomendamos que tengas a la mano artículos de cuidado de bebés en caso de que los amiguitos de tu bebé los necesiten Recomendamos: pañales, talquitos o toallitas húmedas, etc.

12

Mantener mascotas fuera del área de invitados



- Para ocasiones en las que estarán rodeados de otras personas y sobretodo de niños, es recomendable dejar a las mascotas fuera del área de invitados.
- De igual forma existe la posibilidad, de que en algún momento los niños vayan a visitar a la mascota (en caso de ser amigable) y puedan jugar con ella algunos minutos.





CHECKLIST

- Decidir hora, fecha y lugar.
- Hacer lista de invitados.
- Enviar invitaciones.
- Buscar entretenimiento o actividad principal para la fiesta.
- Menú de comida para los invitados.
- Detallitos o regalitos para los invitados.
- Enviar recordatorio de la fecha a los invitados.
- Imprimir y preparar las decoraciones.

Un día antes de la fiesta recuerda:

- Cambiar las baterías de la cámara y vaciar la memoria.
- Hacer los cupcakes de cumpleaños.
- Prepara la comida de la fiesta.
- Asegurar que el lugar de la fiesta esté listo.





Materiales imprimibles

Sabemos que el primer año de tu peque va a quedar increíble, y para ayudarte a que eso sea más fácil te traemos unos lindos y divertidos elementos para que imprimas y decores su fiesta. ¡A celebrar!








AVISO IMPORTANTE: LA LECHE MATERNA ES EL MEJOR ALIMENTO PARA EL LACTANTE.

Marcas registradas usadas bajo licencia de su titular, Société des Produits Nestlé S.A, Case Postale 353, 1800 Vevey, Suiza.





TOP CUBIERTAS CUPCAKES




1ER

IW






V



Ñ




0













Esperamos que este cumpleaños sea un momento muy especial para ti y para tu peque, en compañía de todos los que los aman tanto.

Nuevamente,

**¡Muchísimas
felicidades!**

Nestlé Mom & me

COMIENZO SANO, VIDA SANA

Visítanos en:

www.momandme.nestle.com

¡Síguenos en nuestras redes sociales!



AVISO IMPORTANTE: LA LECHE MATERNA ES EL MEJOR ALIMENTO PARA EL LACTANTE.

Marcas registradas usadas bajo licencia de su titular, Soci t  des Produits Nestl  S.A, Case Postale 353, 1800 Vevey, Suiza.